


轻音卷线蓝光LED鼠标 使用说明书



尊敬的顾客，感谢您选购【MA-BLMA8BK】（本产品）轻音卷线蓝光LED鼠标，在此致以诚挚的谢意。以下内容为本产品的使用方法和注意事项，请在使用前仔细阅读。阅读后请妥善保管此说明书。

包装清单

- ①鼠标本体1个 ②使用说明书·质保书1个
质保期 1年

适用机型·OS

<适用机型>

- 搭载Windows (DOS/V) 电脑
 - Apple Mac系列
- ※配有标准USB A端口的设备。

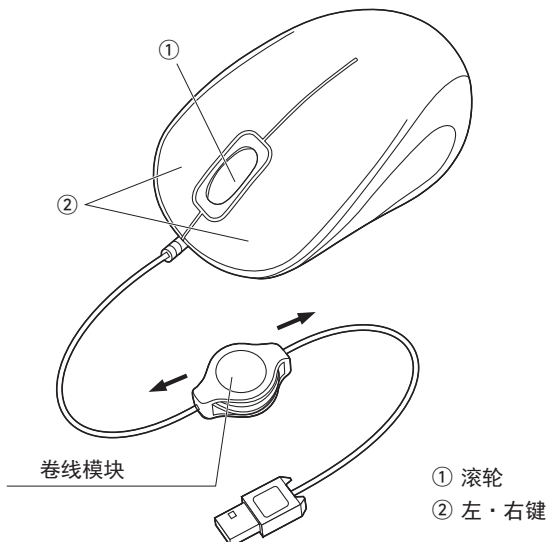
<适用OS>

- Windows 10·8.1·8·7·Vista·XP、Mac OS X 10.2以上
- ※对于mac OS·iOS·iPadOS系统，只有标准安装滚轮驱动的应用程序如Safari、Mail、TextEdit以及Finder等，才能使用滚轮的滚动功能。但无法作为按键操作。
- ※根据设备不同，可能会出现无法适配的情况。
- ※本文中提及的所有其他产品名称均为其各自制造商的注册商标、商标。

规格

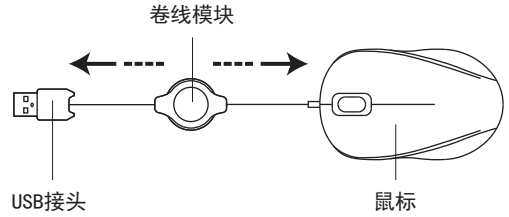
适用规格	USB 3.1/3.0/2.0/1.1
接口形状	USB A型
分辨率	1000 DPI
读取方式	光学传感（蓝光LED）
按键	左键、右键、滚轮按键
尺寸·重量	约W57×D95×H39mm·58g
线长	0~0.7m

按键名称



<卷线调节方法>

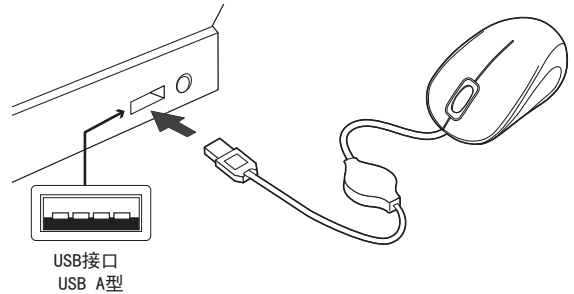
握住USB接头和鼠标并同时（水平）拉动。将线材完全拉出后，请勿用力拉扯，否则可能会导致线材断裂。收缩线材时，以同样的方式轻轻拉动，即可解锁卷线模块并收线。



连接方法（Windows）

※注意：建议在连接前关闭其他应用程序。

1. 打开电脑电源并完全启动操作系统。
2. 将本产品连接到电脑的USB端口。
3. 硬件检测将自动开始，向导将启动以更新设备驱动程序。



连接方法（Mac OS X）

对于Mac OS X (10.3以上)，只有标准安装滚轮驱动的应用程序如Safari、Mail、TextEdit以及Finder等，才能使用滚轮的滚动功能。但无法作为按键操作。

1. 打开电脑电源并完全启动操作系统。
2. 将本产品连接到电脑的USB端口。
3. 硬件检测开始，安装自动完成。

产品咨询

CN: support-cn@sanwa.com