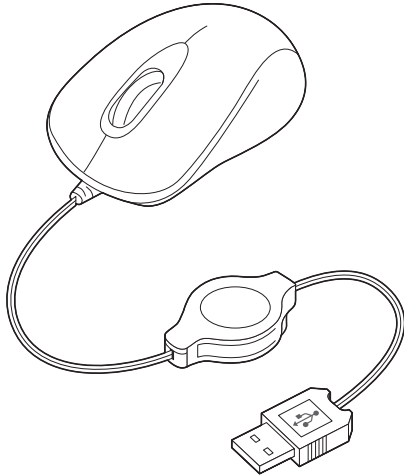


小型卷线鼠标 使用说明书



尊敬的顾客，感谢您选购【MA-MA6BK】（本产品）小型卷线鼠标，在此致以诚挚的谢意。
以下内容为本产品的使用方法和注意事项，请在使用前仔细阅读。
阅读后请妥善保管此说明书。

包装清单

- ①鼠标本体.....1个
- ②质保书.....1本
- ③使用说明书.....1本
- 质保期 1年

适用机型・OS

<适用机型>

- 搭载Windows (DOS/V) 的电脑
- Apple Mac系列
- ※适用于带有USB A型接口的设备。

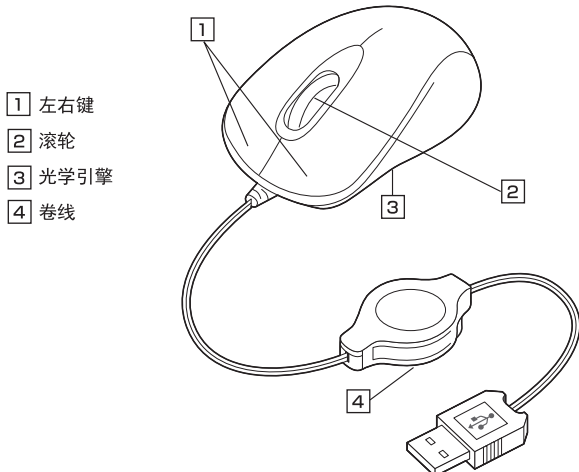
<适用OS>

- Windows 10・8.1・8・7
- macOS 10.12~10.14、Mac OS X 10.3~10.11
- ※对于Mac OS X系统（10.3以上），只有标准安装滚轮驱动的应用程序如Safari、Mail、TextEdit以及Finder等，才能使用滚轮的滚动功能。但无法作为按键操作。
- ※根据设备不同，可能会出现无法适配的情况。
- ※本文中提及的所有其他产品名称等均为其各自制造商的注册商标、商标。

规格

适用规格	USB 3.1/3.0/2.0/1.1
接口形状	USB A型
分辨率	800 DPI
读取方式	光学传感
按键	左键、右键、滚轮按键
尺寸・重量	约W46×D73×H33mm・44g
线长	约0~0.7m

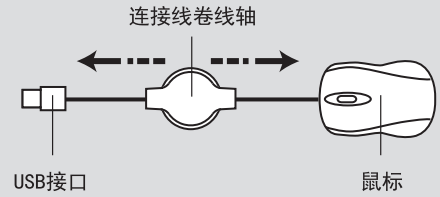
按键名称



- ① 左右键
- ② 滚轮
- ③ 光学引擎
- ④ 卷线

<拉出卷线时请注意>

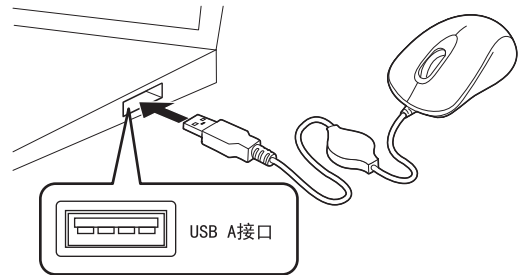
拿住USB接头和鼠标并同时（水平方向）拉动，将卷线完全拉出后，请勿强行拉扯线材。否则可能会导致线材断裂。
收线时同样轻轻一拉即可解锁收线模块。



连接方法（Windows）

※注意：在连接鼠标之前请先关闭其他应用程序。

- ①打开电脑电源，启动操作系统。
- ②将本产品连接到电脑的USB接口。



- ③开始自动检测硬件，并启动设备驱动程序更新向导。
如果无动作，请按下鼠标的点击键。

故障诊断

- Q. 鼠标光标移动不顺畅。
 - A. 在反光材料、玻璃等透明材料或规则图案上使用时，鼠标光标的跟踪性能可能会下降。
- Q. Internet Explorer中滚动不顺畅。
 - A. 启动Internet Explorer，进入“工具”→“Internet 选项”→“高级设置”，取消选中“使用平滑滚动”。